


# 2012年7月食品行业数据监测

北京华经纵横咨询有限公司



# 2012年7月食品行业数据监测

## 导语

食品工业在国民经济中一直占有举足轻重的地位。我国食品工业自改革开放以来，历经坎坷，在激烈的市场竞争中求生存，并且有了很大的发展。据统计，目前全国已拥有初具规模的企业 20000 家以上，食品工业生产和销售持续以 11%~13% 的速度高位运行。食品工业已经连续十余年保持上扬势头。随着经济的发展和人民生活水平的提高，人们不再仅仅满足温饱需要，而开始重视食品的营养、卫生质量、加工工艺、外观包装，越来越多的人开始追求品味、消费品牌。加入世贸组织后，中国的食品行业竞争加剧。对企业的资金管理、技术进步、运营管理、人力资源管理等多方面提出了更高要求。

华经纵横长期跟踪研究食品行业变迁，深知食品行业特点。中长期内，随着国民经济快速发展，食品行业也同步向前发展。但是，目前行业中仍旧存在较多问题。华经纵横认为，这些问题主要突出体现在三个方面：


一是企业进入微利时代，优胜劣汰步伐加快，资源重组风行、优势品牌迅速扩张；

二是随着大卖场、连锁超市、便利店、专业零售店等新型零售业在国内的迅速发展，尤其在大中城市，新型零售业的销售额在全社会消费品零售总额中所占比例迅速提高。食品企业的销售越来越依赖各种新型零售模式；

三是日益突出的食品安全问题正在对食品产业形成巨大的挑战。

华经纵横定期监测食品行业动态情况，定期发布专项研究成果。6 月份，食品价格同比上涨 3.8%，但环比下降 1.6%。其中，鲜菜价格上涨（同比，下同）12.1%，水产品价格上涨 8.6%，粮食价格上涨 3.2%，油脂价格上涨 6.0%，鲜果价格上涨 0.6%，肉禽及其制品价格下降 1.7%，蛋价格下降 3.6%。肉禽及其制品中猪肉价格同比下降 12.2%，环比下降 1.6%。

## 食品饮料行业与上指走势对比



## 下载

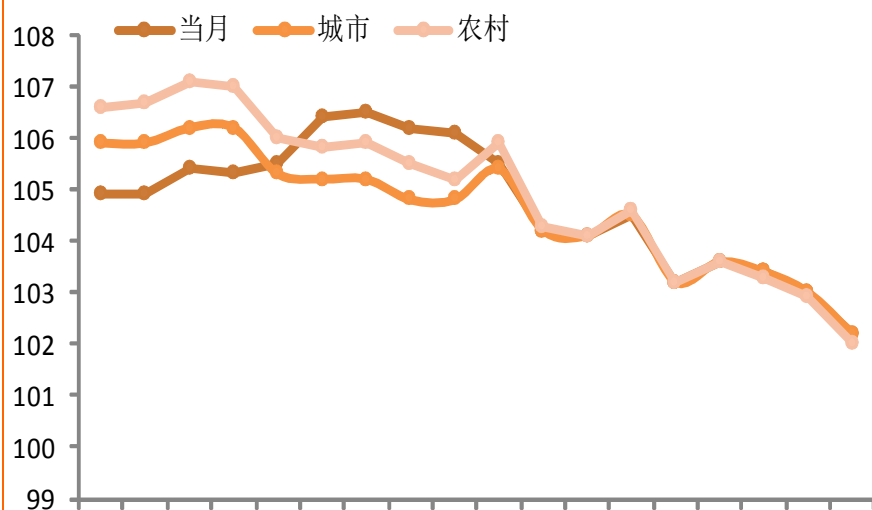
◇ 111	下载次数
◇ 222	下载次数
◇ 333	下载次数
◇ 444	下载次数
◇ 555	下载次数
◇ 666	下载次数
◇ 777	下载次数

## 动态监测成果

CPI：物价涨幅继续回落 食品价格依然领涨

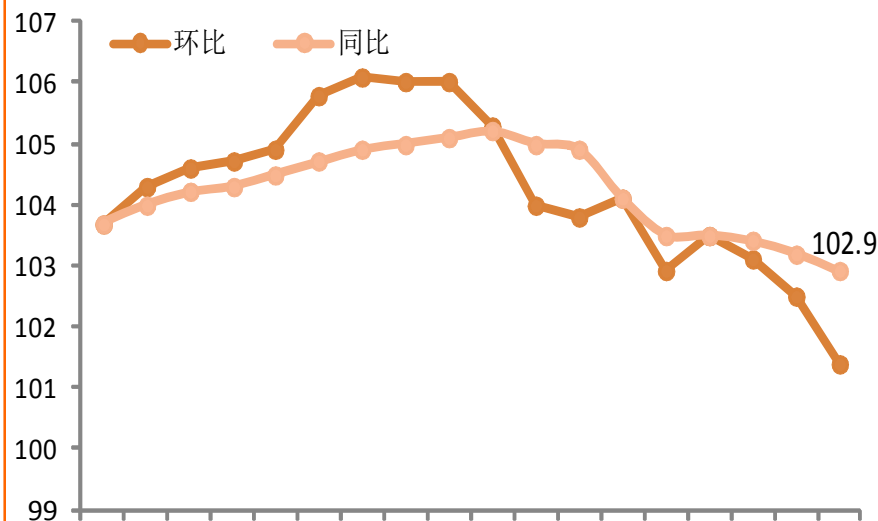
商品零售价格指数：商品零售价格涨幅回落

### 2011-2012年居民消费价格指数(CPI)



统计监测显示，2012年6月份，全国居民消费价格总水平同比上涨2.2%。其中，城市上涨2.2%，农村上涨2.0%；食品价格上涨3.8%，非食品价格上涨1.4%；消费品价格上涨2.3%，服务项目价格上涨1.9%。上半年，全国居民消费价格总水平比去年同期上涨3.3%。

### 2011-2012年商品零售价格指数-零售商品

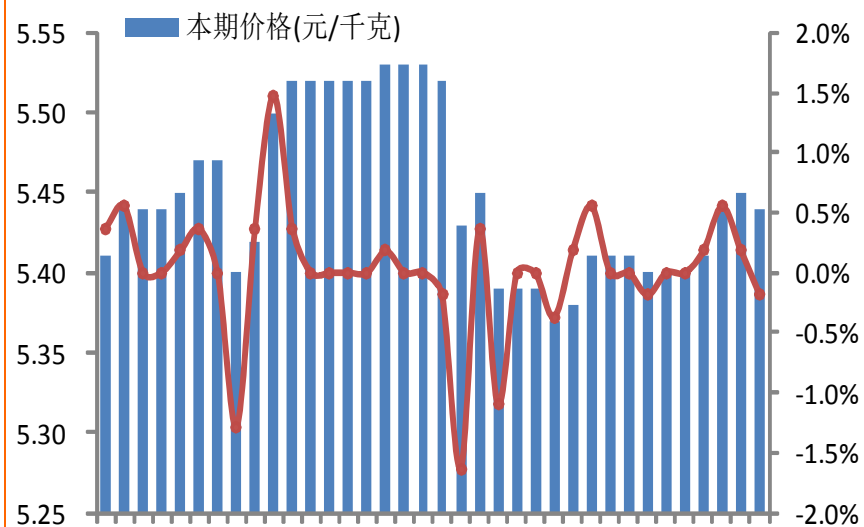


统计监测显示，2012年6月份，全国商品零售价格同比上涨2.9%。统计16大类中下降的有家用电器及音像器材、文化办公用品、交通、通信用品和金银珠宝，其余12大类皆出现了不同幅度的上涨，上涨幅度较大的有：食品、饮料、烟酒及燃料等。

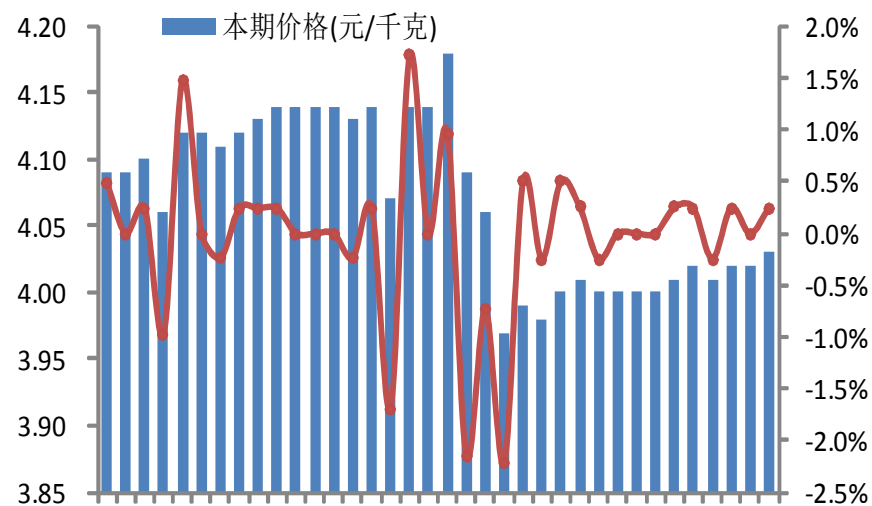
大米（粳米）：价格小幅上涨

面粉（标准粉）：价格在低位上行

2011-2012年大米（粳米）价格数据监测



2011-2012年面粉（标准粉）价格数据监测



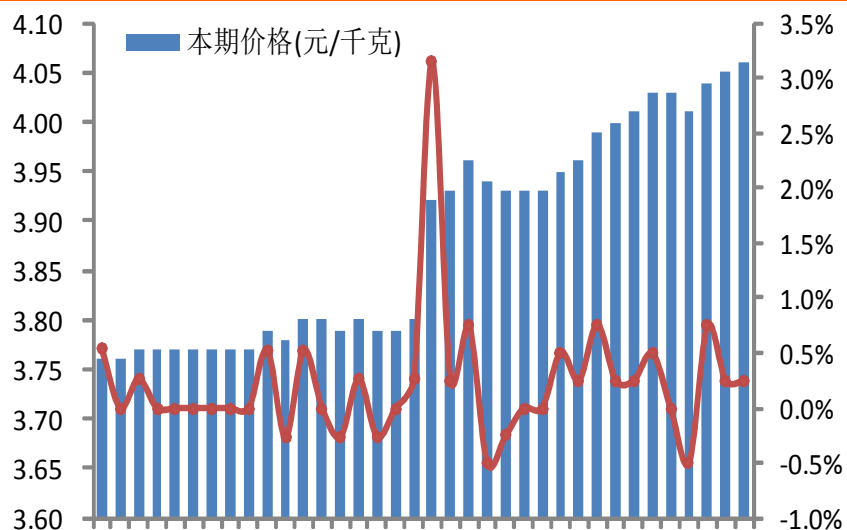
统计监测显示，2012年6月上旬和中旬大米价格出现了不同幅度的涨幅，其中上月、中旬分别上涨0.6%，下旬价格小幅下降0.2%。

统计监测显示，2012年6月面粉价格小幅上涨，6月份总体上涨0.4%。

### 豆制品（豆腐）：价格持续走高

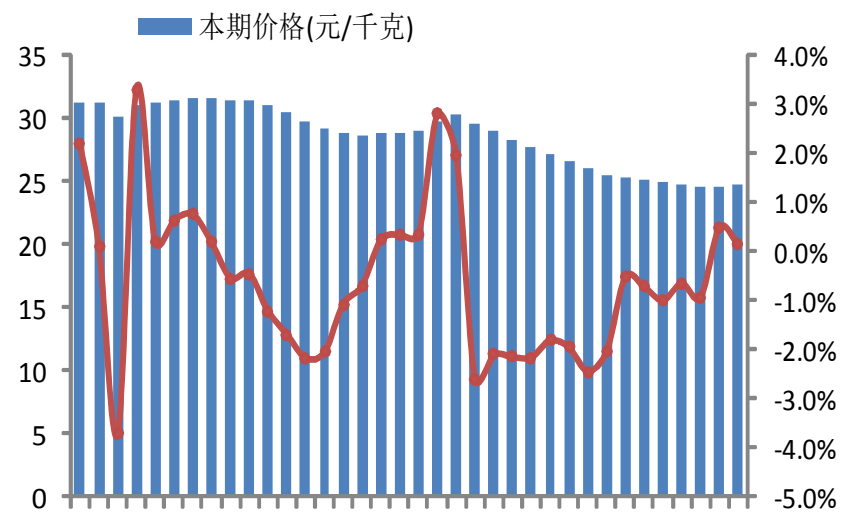
### 猪肉（后腿肉）：价格继续回落

#### 2011-2012年豆制品（豆腐）价格数据监测



统计监测显示，2012年豆制品价格一直在高位运行，6月豆制品总体价格呈上涨趋势，上、中、下旬分别上涨0.7%、0.2%、0.2%。6月末，豆制品价格为4.03元/千克。

#### 2011-2012年猪肉（后腿肉）价格数据监测

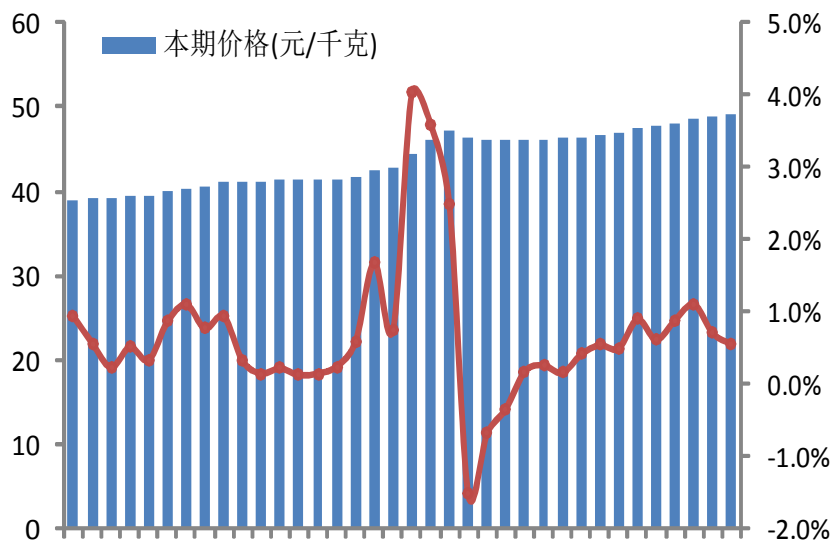


统计监测显示，从2011年9月份以来猪肉价格就总体呈下降趋势，虽然春节期间价格短暂回升，但依然不改下降压力。6月份猪肉价格总体稳中有降，总体环比下降0.2%，但是其中上、中、下旬环比分别增长-0.9%、0.5%、0.2%。

## 牛肉（腿肉）：价格高位运行

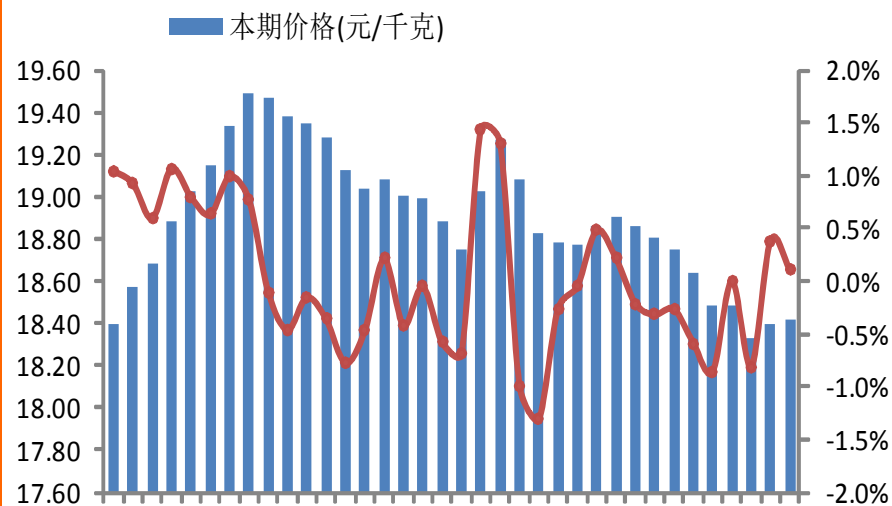
## 鸡肉（白条鸡）：价格低位盘整

### 2011-2012年牛肉（腿肉）价格数据监测



统计监测显示，牛肉价格从2011年4月份以来就呈总体上升趋势。2012年6月份牛肉价格小幅上涨，价格为49.23元/千克，环比上涨2.4%。

### 2011-2012年鸡肉（白条鸡）价格数据监测

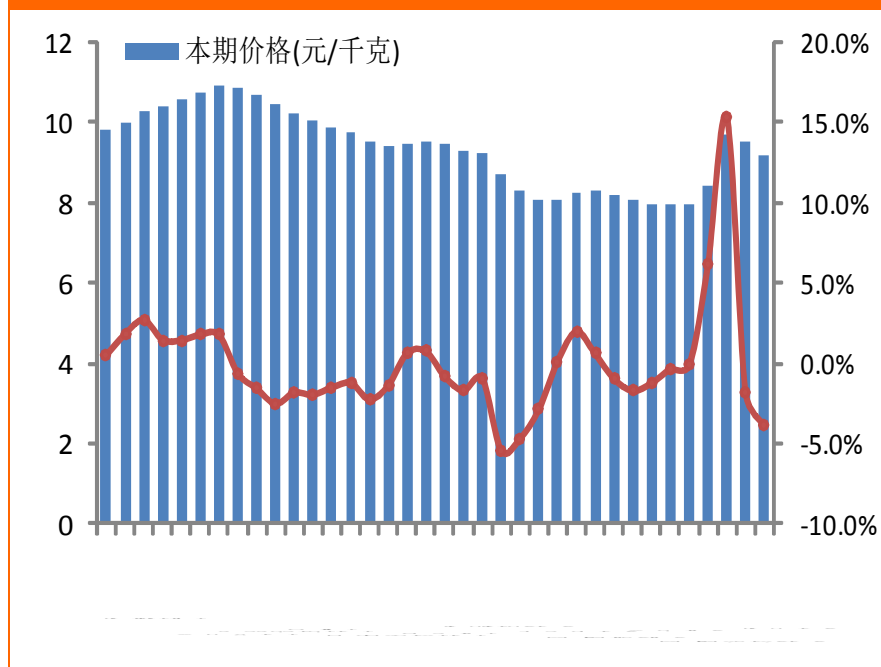


统计监测显示，鸡肉（白条鸡）价格总体延续跌势，从2011年9月的最高点每千克19.49元一路下跌到6月份的最低点18.33，6月末鸡肉（白条鸡）价格为18.42元。

## 鸡蛋（散装鲜鸡蛋）：价格出现剧烈波动

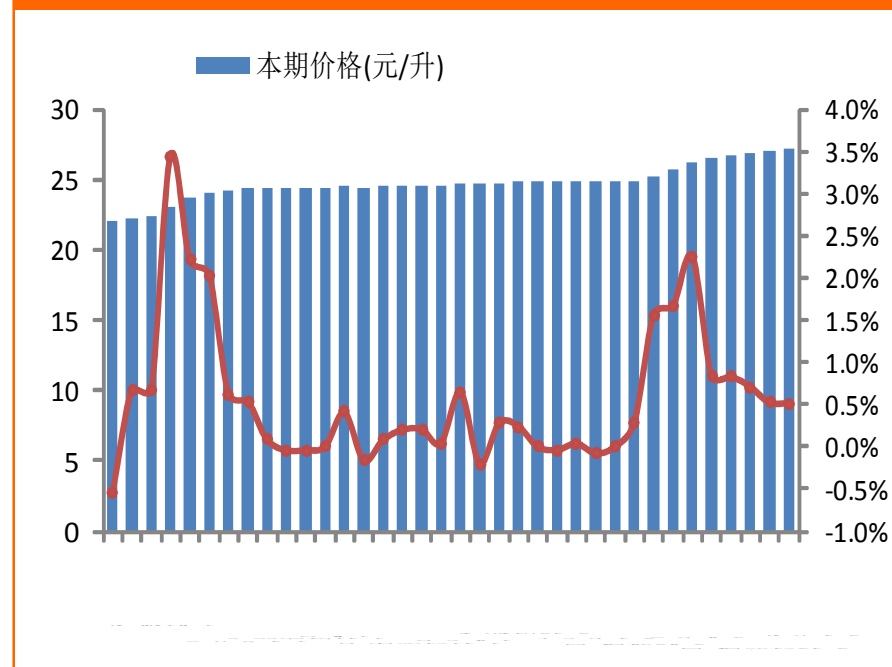
## 花生油（压榨一级）：价格涨幅回落

### 2011-2012年鸡蛋（散装鲜鸡蛋）价格数据监测



统计监测显示，2012年6月鸡蛋价格出现了剧烈波动，其中上旬大幅上涨15.3%，中旬和下旬又环比下降1.9%、3.9%，6月末鸡蛋价格为9.16元/千克。

### 2011-2012年花生油（压榨一级）价格数据监测



统计监测显示，花生油延续涨势，但是涨幅有所回落，6月环比上涨1.7%，价格为27.16元/升。截止到6月，花生油价格已经在高位连续运行了13个月。

## 行业发展预期&发展建议

### 行业发展预期

- ◇ 华经纵横预测由于美国大旱(美国气象专家收集的干旱监测记录显示,中西部9个州近2/3的地区饱受干旱困扰,1/3灾区处于严重至罕见干旱状态),且目前大豆和玉米恰好处于对水需求量最高的生长期,而此次受灾的许多地区又是大豆和玉米主产区,因此今年美国这两种作物的产量可能会大幅减少,进而影响世界粮食价格。

### 行业发展建议

- ◇ 由于国内大米、小麦和玉米三种主要口粮的进口依存度非常低,因此受影响较小。而大豆的进口依存度非常高,2011年净进口占国内消费的比例高达80%以上,因此国际大豆价格的上涨将对国内大豆及其产品链造成直接影响,包括食用油和以豆粕为饲料的猪肉价格,建议国内相关企业做好成本上涨防范。

## 华经观察&精品推荐

### 华经观察解析

- ◇ 华经纵横:洋河散酒勾兑背后 折射急速扩张的困境
- ◇ 华经纵横:茅台扩张渠道 自营店掌权终端定价
- ◇ 华经纵横:玺乐进军中国 国产奶粉走向何方
- ◇ 华经纵横:拉菲酒庄进驻蓬莱 本土生产抢占市场

### 华经推荐

- ◇ 2012年中国鱼油制品行业市场调研及中期发展预测报告
- ◇ 2012年中国天然食用色素行业市场调研及中期发展预测报告
- ◇ 2012年中国海藻糖行业市场调研及中期发展预测报告
- ◇ 2012年中国太白粉行业市场调研及中期发展预测报告



## 特别声明

本专题由华经纵横产业研究中心监测部研究撰写，专题中的信息或所表达的建议并不构成对任何投资人的投资建议。

## 关于作者

本专题作者为北京华经纵横咨询有限公司，专题由公司独家授权中国产业竞争情报网发布。

北京华经纵横咨询有限公司成立于 2003 年，其前身是“北京华经纵横经济信息研究中心”，依托《中国经济报告》课题组（课题组核心成员）成立，是国内最早的市场研究咨询机构之一。

华经纵横主营业务覆盖细分产业研究、市场专项调研、项目投资咨询、企业竞争监测、企业 IPO 咨询、企业形象推广、权威数据发布、产业规划、政府课题研究等领域，是国内具有影响力的咨询服务公司之一。

作为中国权威的第三方市场研究和投融资咨询服务机构，我们的研究成果得到政府有关部门、企业界和投资界的高度评价，被视为反映中国产业发展动向的最具权威性的成果之一。

## 联系我们

公司地址：北京市西城区裕民路 18 号北环中心 110 室

联系电话：010—82252636